



## Istruzione Operativa

### Somministrazione di terapia transmucosa

#### INDICE

1.SCOPO .....	2
2. CAMPO DI APPLICAZIONE .....	2
3.TERMINOLOGIA .....	2
4.RESPONSABILITÀ.....	2
5. PREMESSA .....	3
6.DESCRIZIONE DELLE ATTIVITA' .....	3
6.RIFERIMENTI.....	5

#### STATO DELLE REVISIONI

Rev	Data	Modifica	Redazione	Verifica contenuti e conformità norma UNI EN ISO 9001:2015	Approvazione
01	01/09/15	Adeguamento HPG23 Riunisce i contenuti ex IODISTRO33 IODISTRO34	RD C. Capelli	RQ M. Daminelli	DirDPS Dr.ssa S. Cesa
02	29/11/19	Revisione completa Modifica titolo	Resp. DPSS C. Spada* <i>Chiara Spada</i>	Verifica contenuti alla Norma UNI EN ISO 9001:2015 e di congruenza al SQ Aziendale RQ <i>M. Daminelli</i>	DirDPSS S. Cesa <i>S. Cesa</i>

\*Per il gruppo di lavoro: V.Cullurà, M.Iseni, B. Locatelli, A.Vezzoli



## 1.SCOPO

Lo scopo di questa IO è di descrivere la sequenza delle attività attribuite all'OSS in collaborazione con l'Infermiere per una corretta somministrazione della terapia transmurale (auricolare e oftalmica).  
Fornire indicazioni generali per uniformare i comportamenti degli operatori socio sanitari.

## 2. CAMPO DI APPLICAZIONE

La presente Istruzione Operativa si applica in tutte le Unità Assistenziali dell'Azienda Socio Sanitaria Territoriale Papa Giovanni XXIII in cui operano gli OSS.

## 3.TERMINOLOGIA

**CI** Coordinatore Infermieristico

**CO** Coordinatore Ostetrico

**Inf** Infermiere

**IO** Istruzione Operativa

**OSS** Operatore Socio Sanitario

**Ost** Ostetrica

**PA** Persona Assistita

**UOC** Unità Operativa Complessa

## 4.RESPONSABILITÀ

La somministrazione della terapia transmurale (auricolare e oftalmica) è di diretta responsabilità dell'infermiere che si avvale della collaborazione dell'OSS. Tutti gli operatori devono essere aggiornati relativamente alle indicazioni contenute nella presente IO.

Il CI/CO è responsabile della verifica della corretta applicazione della presente IO

Attività	Infermiere	CI/CO	OSS
Verifica dell'applicazione dell'IO		Responsabile	
Verifica della prescrizione e predisposizione del farmaco	Responsabile		Collabora
Identificazione diretta del PA secondo procedura aziendale	Responsabile		Collabora
Informazione alla PA/caregiver	Responsabile		Collabora
Applicazione della terapia auricolare/oftalmica	Responsabile		Collabora
Verifica dell'applicazione della terapia transmurale	Responsabile		Collabora
Registrazione dell'avvenuta somministrazione su applicativo dedicato o documentazione della PA	Responsabile		Collabora

**UOC Direzione Professioni Sanitarie e Sociali**

COD. IODPS33 "Somministrazione di terapia transmurale" Data 29/11/19 Rev.02


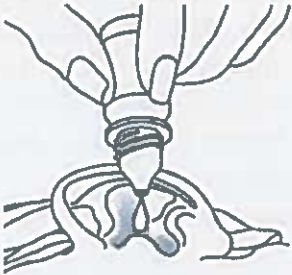

ASST Papa Giovanni XXIII - Piazza OMS, 1 - 24127 Bergamo - Tel. 035.267111 - [www.asst-pg23.it](http://www.asst-pg23.it)



## 5. PREMESSA

La terapia transmurale può essere applicata dall'OSS, previa opportuna verifica e allestimento della corretta prescrizione farmacologica da parte dell'infermiere, nonché della corretta identificazione della persona assistita.

## 6. DESCRIZIONE DELLE ATTIVITÀ



Operatori coinvolti	OSS
Materiale occorrente	Farmaco prescritto consegnato e verificato dall'Inf. Cotone o garza non sterile. Guanti non sterili.
Preparazione dell'operatore	Igiene delle mani. Utilizzo di guanti non sterili.
Preparazione dell'ambiente	Verificare adeguate condizioni ambientali.
Preparazione della persona assistita alla terapia auricolare	Identificare la persona assistita secondo procedura aziendale. Informare la persona assistita della procedura. Farla posizionare in posizione supina.
Sequenza delle attività*      	<p>Tenere il farmaco qualche minuto tra le mani per riscaldarlo. Riempire il contagocce con il farmaco. Invitare il paziente a ruotare il capo in modo che l'orecchio interessato alla somministrazione sia in posizione favorevole a contenere il farmaco. Afferrare con due dita il margine superiore esterno del padiglione auricolare e tirarlo verso l'alto e verso l'esterno per allineare il canale auricolare. Instillare la quantità di gocce prescritte mantenendo la mano dominante appoggiata in sede temporale per evitare di ledere l'orecchio con il contagocce in caso di movimenti improvvisi. Rilasciare il padiglione auricolare e delicatamente massaggiare il trago dell'orecchio. Far mantenere alla persona assistita la posizione per qualche minuto. Tamponare eventuale residui di farmaco con cotone o garza. Rimuovere guanti non sterili. Eeguire igiene mani. Registrare l'avvenuta terapia. Riferire all'Inf eventuali alterazioni (arrossamenti, secrezioni, dolore) rilevate durante la somministrazione.</p>
*immagini rese disponibili da AIFA <a href="https://farmaci.agenziafarmaco.gov.it">https://farmaci.agenziafarmaco.gov.it</a>	

### UOC Direzione Professioni Sanitarie e Sociali

COD. IODPS33 "Somministrazione di terapia transmurale" Data 29/11/19 Rev.02

ASST Papa Giovanni XXIII - Piazza OMS, 1 - 24127 Bergamo - Tel. 035.267111 - [www.asst-pg23.it](http://www.asst-pg23.it)



<p>Preparazione della persona assistita alla <b>Terapia oftalmica</b></p>	<p>Identificare la persona assistita secondo procedura aziendale Informare la persona assistita della procedura. Far posizionare la persona assistita in posizione semi-seduta o supina.</p>
<p>Sequenza delle attività <b>Applicazione pomate oculari</b></p> 	<p>Scostare, con delicatezza, il margine ciliare inferiore delle palpebre. Invitare la persona assistita a volgere lo sguardo verso l'alto, applicare la quantità prescritta partendo dall'interno verso l'esterno tenendo la mano appoggiata alla fronte. Invitare la persona assistita a chiudere gli occhi e muoverli verso destra e sinistra per permettere un'omogenea distribuzione del farmaco sulla superficie oculare. Evitare di toccare le ciglia, sopracciglia o il globo oculare con le mani o con l'applicatore. Tamponare eventuale residui di farmaco con garza. Rimuovere guanti non sterili. Eseguire igiene mani. Riferire all'Inf eventuali alterazioni. (arrossamento, secrezioni, dolore) rilevate durante la somministrazione. Riferire all'infermiere l'avvenuta somministrazione della terapia, affinché venga opportunamente registrata.</p>
<p>Sequenza di attività <b>Applicazione collirio*</b></p> 	<p>Se la persona assistita è seduta chiedere di inclinare la testa all'indietro e guardare verso l'alto, se supina chiedere di volgere lo sguardo verso l'alto. Aspirare con il contagocce la quantità di collirio da instillare. Invitare la persona assistita a non sbattere le palpebre per quanto possibile. Porre la punta del contagocce a circa 1 o 2 centimetri sopra il bulbo oculare, per evitare il contatto diretto, appoggiando la mano che lo sostiene sulla fronte della persona assistita, facendo attenzione ad eventuali movimenti involontari della stessa. Tirare delicatamente verso il basso il bordo palpebrale inferiore per scoprire il sacco congiuntivale. Instillare il numero di gocce prescritte nel centro del sacco congiuntivale. Invitare la persona assistita a chiudere gli occhi e muoverli verso destra e sinistra per permettere un'omogenea distribuzione del farmaco sulla superficie oculare. Evitare di toccare le ciglia, sopracciglia o il globo oculare con le mani o con l'applicatore. Tamponare eventuale residui di farmaco con garza. Rimuovere guanti non sterili/Eseguire igiene mani Riferire all'Inf. eventuali alterazioni (arrossamento, secrezioni, dolore) rilevate durante la somministrazione. Riferire all'infermiere l'avvenuta somministrazione della terapia, affinché venga opportunamente registrata.</p>

\*Immagini rese disponibili da AIFA  
<https://farmaci.agenziafarmaco.gov.it>

**UOC Direzione Professioni Sanitarie e Sociali**

COD. IODPS33 "Somministrazione di terapia transmucosa" Data 29/11/19 Rev.02

ASST Papa Giovanni XXIII - Piazza OMS, 1 - 24127 Bergamo - Tel. 035.267111 - [www.asst-pg23.it](http://www.asst-pg23.it)



Riordino del materiale	Allontanare il materiale monouso nei contenitori per rifiuti speciali. Riporre il farmaco in frigorifero. Eseguire igiene mani.
------------------------	---

## 6. RIFERIMENTI

DM 739/94 Regolamento concernente l'individuazione della figura e del relativo profilo professionale dell'infermiere

Codice Deontologico delle Professioni Infermieristiche-Federazione Nazionale degli Ordini delle Professioni Infermieristiche-FNOPI Aprile 2019

Prov. Conferenza Stato Regioni 22 Febbraio 2001

DGR Lombardia VII/5428 DL 6 Luglio 2001-Individuazione della figura e del profilo professionale dell'Operatore Socio Sanitario(OSS)

DGR Lombardia VIII/005101 del 18 luglio 2007-Regolamentazione dei percorsi OSS

M. Cuel, A. Cosi "La formazione sanitaria dell'OSS". Casa Editrice Ambrosiana, 3<sup>a</sup> Edizione, Milano, Maggio 2014

### Riferimenti aziendali

All18RdUDPSS "Job Description Operatore Socio Sanitario" Rev. 02 21/01/2019

ODiPSI08 "Prevenzione delle infezioni in ambito ospedaliero"

All1IODiPSI08 "L'igiene delle mani"

IO02PSP01PG23MQ7 "Come Lavarsi le Mani"

IO03PSP01PG23MQ7 "Come frizionare le mani con soluzione alcolica"

PspDPSDMP04 "La corretta identificazione del paziente"

IO09(somm)PG19MQ7 "Somministrazione del Farmaco" Rev. 02 28/09/2018

### UOC Direzione Professioni Sanitarie e Sociali

COD. IODPS33 "Somministrazione di terapia transmucosa" Data 29/11/19 Rev.02

ASST Papa Giovanni XXIII - Piazza OMS, 1 - 24127 Bergamo - Tel. 035.267111 - www.asst-pg23.it

